

MAMPARAS PARA  
BAÑERA WALK-IN  
CORREDERA





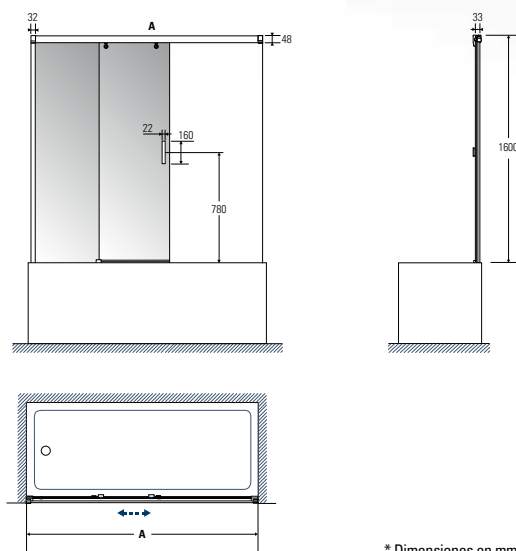






# ECLIPSE HC2

Walk in Bañera Corredera con segmento de 2 hojas



\* Dimensiones en mm.

## CARACTERÍSTICAS TÉCNICAS



Vidrio 6 mm



Puertas desmontables.  
Fácil limpieza



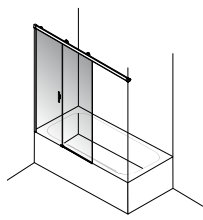
Compensación por  
cada lado de 24 mm



Para medidas  
especiales consultar  
página 284



Precio Montaje  
recomendado 95 €.   
Código montaje TM 008.  
Para desplazamientos  
consultar página 288



PVP en € sin IVA

Medidas de la guía frontal en mm	Hueco de luz en mm	Suma de la longitud de los cristales en mm
1600	1200 - 1600	1000
2000	1601 - 2000	1200

PERFIL PLATA MATE (3)

Vidrio

	Screen Affumicato Mate	Master Carre Affumicato Decorado
Transparente	625	700
	675	755

PERFIL PLATA BRILLO (2)

Vidrio

	Screen Affumicato Mate	Master Carre Affumicato Decorado
Transparente	695	775
	750	840



Drop Free Opcional. Coste adicional **55 €** (D)

### PAUTA PARA CONFIGURAR EL CÓDIGO DE PEDIDO. (Ver página 297 con ejemplo)


Código = Modelo + Fijación + Código Perfil + Código Vidrio + Medidas + D (Drop Free Opcional)

MODELO	INDICAR FIJACIÓN	INDICAR CÓDIGO DEL PERFIL	INDICAR CÓDIGO VIDRIO	INDICAR MEDIDAS DE LA GUÍA FRONTAL EN MM	OPCIONAL: TRATAMIENTO DROP FREE
<b>ECHCX2</b>	—	—	— —	— — — — —	—
	Izquierda (I) / Derecha (D).	Plata Mate (3) / Plata Brillo (2).	Ver tabla inferior para códigos de acabado.	En mm.	Añadir D si desea tratamiento Drop Free.

#### FIJACIÓN



#### PERFIL



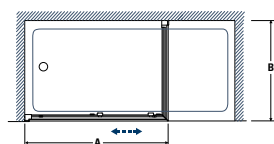
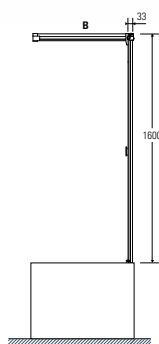
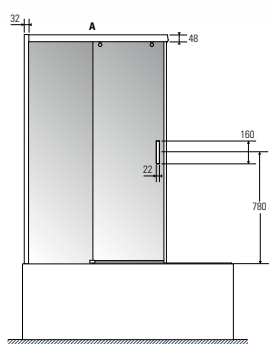
#### VIDRIO

	Sin decorado	Lines	Oval	Reeds	Retro	Squares	Widening	Pictor
Transparente	01	02	03	04	05	06	07	08
Affumicato	09	10	11	12	13	14	15	16
Master Carre	17							
Screen	18							
Mate	19							



# ECLIPSE HC02

Walk in Bañera Corredera con segmento de 2 hojas a pared contraria



\* Dimensiones en mm.

## CARACTERÍSTICAS TÉCNICAS



Vidrio 6 mm



Puertas desmontables. Fácil limpieza



Compensación por cada lado de 24 mm

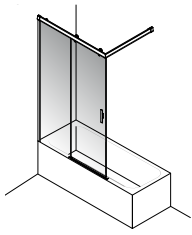


Para medidas especiales consultar página 284



Precio Montaje recomendado 95 €. Código montaje TM 008. Para desplazamientos consultar página 288





PVP en € sin IVA

Medidas de la guía frontal en mm.	Medidas de la guía a pared contraria en mm.	Suma de la longitud de los cristales en mm.
1000	1000	1000
1200	1000	1200

**PERFIL PLATA MATE (3)**

Vidrio	Screen Affumicato	
	Mate	Master Carre
Transparente	Transparente Decorado	Affumicato Decorado
500	625	700
540	675	755

**PERFIL PLATA BRILLO (2)**

Vidrio	Screen Affumicato	
	Mate	Master Carre
Transparente	Transparente Decorado	Affumicato Decorado
555	695	775
600	750	840



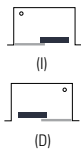
Drop Free Opcional. Coste adicional **55 €** (D)

**PAUTA PARA CONFIGURAR EL CÓDIGO DE PEDIDO.** (Ver página 297 con ejemplo)

Código = Modelo + Fijación + Código Perfil + Código Vidrio + Medidas + D (Drop Free Opcional)

MODELO	INDICAR FIJACIÓN	INDICAR CÓDIGO DEL PERFIL	INDICAR CÓDIGO VIDRIO	INDICAR MEDIDAS GUÍA FRONTAL EN MM	OPCIONAL: TRATAMIENTO DROP FREE
<b>ECHC02</b>	—	—	— —	— — — — —	—
	Izquierda (I) / Derecha (D).	Plata Mate (3) / Plata Brillo (2).	Ver tabla inferior para códigos de acabado.	En mm.	Añadir D si desea tratamiento Drop Free.

**FIJACIÓN**



**PERFIL**



**VIDRIO**

	Sin decorado	Lines	Oval	Reeds	Retro	Squares	Widening	Pictor
Transparente	01	02	03	04	05	06	07	08
Affumicato	09	10	11	12	13	14	15	16
Master Carre	17							
Screen	18							
Mate	19							

