

MAMPARAS PARA DUCHA
CUARTOCIRCULAR
BATIENTE





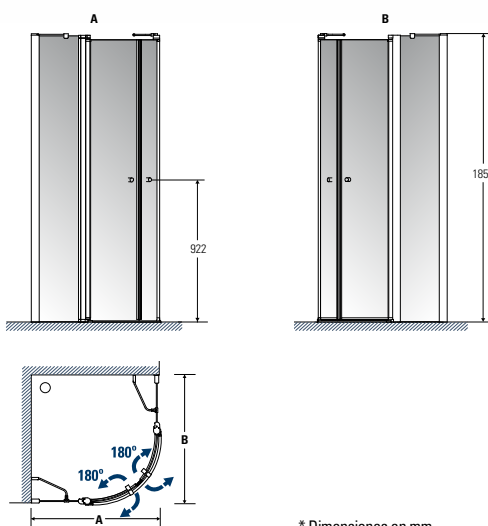







SUPRA2 CS4

Cuartocircular Batiente con segmento de 4 hojas



* Dimensiones en mm.

CARACTERÍSTICAS TÉCNICAS



Vidrio 6 mm



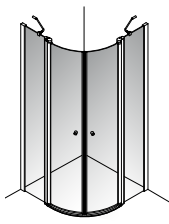
Compensación por cada lado de 12 mm



Para medidas especiales consultar página 284



Precio Montaje recomendado 100 €. Código montaje TM 009. Para desplazamientos consultar página 288



PVP en € sin IVA

Radio Plato de ducha	Rango de instalación en mm.	Dimensiones min entrada en mm.
500	750 - 775	600
	850 - 875	600
	950 - 975	600

PERFIL BLANCO (1) / PERFIL PLATA MATE (3)

PERFIL PLATA BRILLO (2)

Vidrio		Vidrio	
Transparente	Transparente Decorado	Transparente	Transparente Decorado
1115	1395	1310	1640
1140	1425	1340	1675
1165	1455	1370	1715



Drop Free Opcional. Coste adicional **89 €** (D)

PAUTA PARA CONFIGURAR EL CÓDIGO DE PEDIDO. (Ver página 297 con ejemplo)

Código = Modelo + Fijación + Código Perfil + Código Vidrio + Medidas + D (Drop Free Opcional)

MODELO	INDICAR FIJACIÓN	INDICAR CÓDIGO DEL PERFIL	INDICAR CÓDIGO VIDRIO	INDICAR MEDIDAS EN MM	OPCIONAL: TRATAMIENTO DROP FREE
SUCS24	S Sin fijación (S).	— Blanco (1) / Plata Mate (3) / Plata Brillo (2).	— — Ver tabla inferior para códigos de acabado.	— — — — En mm. Las cifras inferiores a 4 dígitos deberán incluir un 0 delante. Por ejemplo 678 mm será 0678.	— Añadir D si desea tratamiento Drop Free.

PERFIL

	Blanco (1)
	Plata Brillo (2)
	Plata Mate (3)

VIDRIO

Sin decorado	Lines	Oval	Reeds	Retro	Squares	Widening	Pictor	
	01	02	03	04	05	06	07	08
Transparente								

