

Ideas sofisticadas: los tejadillos de Hörmann

Un aspecto atractivo y protección para cualquier clima

Modelo 105

Tejadillo de acero inoxidable como en ilustración a la derecha, incl. acristalamiento acrílico, medidas 1600 × 900 mm (medidas 2000 × 1000 mm)
Tarja lateral de acero inoxidable, acristalamiento ESG, alto 2000 mm, profundidad 900 mm (arriba)



Modelo 405

Tejadillo de aluminio en blanco tráfico RAL 9016, incl. acristalamiento acrílico, medidas 2000 × 1000 mm.



Modelo 505

Tejadillo de aluminio en blanco tráfico RAL 9016, incl. acristalamiento acrílico, medidas 2000 × 1000 mm.




Modelo 605

Tejadillo de aluminio en blanco tráfico RAL 9016, incl. acristalamiento acrílico, medidas 2000 × 1000 mm.



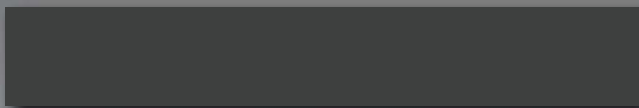
Modelo 605 CH 703

Tejadillo de aluminio en color Hörmann CH 703, incl. acristalamiento acrílico, medidas 2000 × 1000 mm.




La gama de colores completa a su disposición


Para que la puerta de entrada armonice con su hogar




Color Hörmann CH 703 antracita, texturizado




Color Hörmann CH 607 marrón, texturizado




RAL 9016 M blanco tráfico, mate



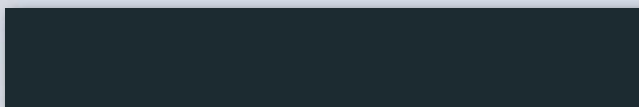
RAL 9006 aluminio blanco, brillo sedoso



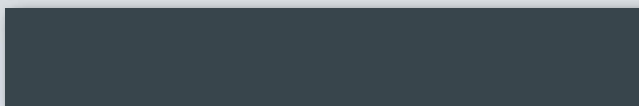
RAL 8028 marrón tierra, mate



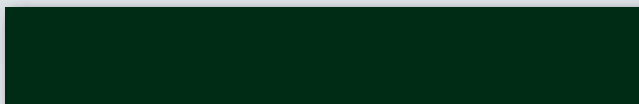
RAL 7040 gris ventana, mate




RAL 7016 gris antracita, mate




RAL 7015 gris pizarra, mate



RAL 6009 verde abeto, mate



RAL 6005 verde musgo, mate



RAL 3003 rojo rubí, mate

En el diseño de su puerta de entrada de Hörmann dispone de un sinfín de posibilidades. Adapte la parte exterior de su puerta de entrada a la fachada de la casa o cree un contraste de color. Para ello podrá elegir uno de los colores preferenciales de precio idéntico o cualquier color RAL. También puede elegir el color de la parte interior de su nueva puerta de entrada. Consulte a su distribuidor Hörmann el plazo de entrega y el precio para su modelo preferido en el color seleccionado.

Por un incremento de precio podrá elegir entre 11 colores preferenciales de precio idéntico

Imprimación de color por ambos lados

Todas las puertas de entrada de Hörmann en blanco tráfico RAL 9016 tienen de serie una imprimación pulverizada de alto brillo tanto por el lado exterior como por el interior. Las puertas de entrada en los 11 colores preferenciales tienen una imprimación pulverizada mate por el lado exterior. (Lado interior de serie en blanco tráfico RAL 9016 brillante). Bajo pedido pueden suministrarse las puertas de entrada con imprimación de color por ambos lados, incluso en colores diferentes.


Colores según deseos individuales

Junto a los 11 colores preferenciales de precio idéntico, las puertas de entrada también están disponibles en todos los colores RAL (colores de señalización y nacarados bajo consulta). Para que armonice óptimamente con su hogar.



En colores a juego con las puertas de garaje de Hörmann

Para todos los modelos de puerta de entrada está disponible en el mismo color la puerta de garaje de Hörmann a juego. Consulte a su distribuidor especializado de Hörmann.



Debe evitarse la exposición directa al sol de las puertas de entrada de aluminio de colores oscuros, ya que una posible flexión de la hoja puede limitar la funcionalidad y la estanqueidad de la puerta.