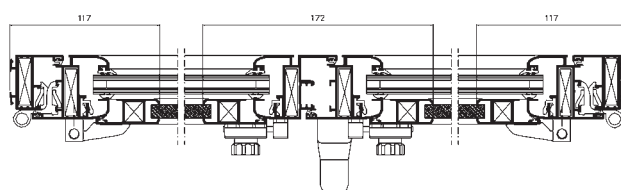
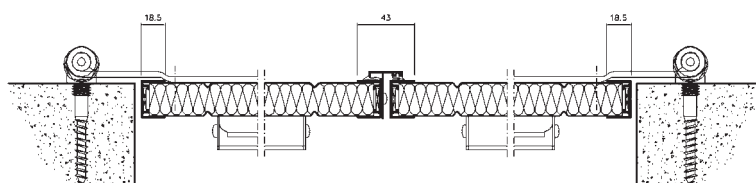
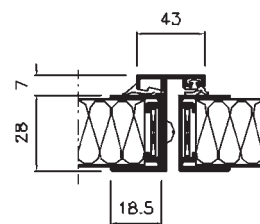


contraventana rústica

CONTRAVENTANA

- Hojas de 28 y 30 mm.
- Variedad de panelaciones y terminaciones.
- Ocultación total o parcial.
- Facilidad de puesta en obra.



Herrajes

Unión de remate de panel mediante escuadra ajunquillador, de pivotes, de ensamblar o de espina. Todas las escuadras son de aluminio extruido.

Cerramiento mediante falleba de cierre superior, inferior y lateral.

Tornillería de acero inoxidable o acero tratado con DELTATONE o similar.

Resto de accesorios, disponibles en diversos materiales, dependiendo de la aplicación.

Tratamiento de superficies

Lacado: Los perfiles son lacados con calidad garantizada por las certificaciones **QUALICOAT** y **QUALIMARINE**. La capa de pintura tendrá un espesor mínimo de 60 micras según la citada norma.

Anodizado: Los perfiles son anodizados con calidad garantizada por el sello **EWAA-EURAS**. La capa de anodización estándar tiene un espesor de 15 micras, con la posibilidad de 20 ó 25 micras bajo pedido.

Juntas

Las juntas fabricadas en EPDM conforme a la norma EN 12365. Son fácilmente reemplazables y resisten a las influencias atmosféricas y al envejecimiento conservando su elevada elasticidad.

Puesta en obra

Fijación de la contraventana al muro mediante bisagras de atornillado, empotrado o fijación química.

Lamas y panelado

Ocultación total con lama o panel apilable. La anchura de panel es de 25 mm.

Ocultación parcial con lama fija, permitiendo ventilación constante y ocultación horizontal de la visión.

_ esquemas de aperturas

